

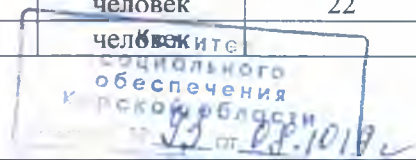
**Сведения о социальном обслуживании граждан пожилого возраста
и инвалидов на 01 октября 2019 года**

ОБУСО «КЦ СОН Беловского района»

№ строки	Наименование показателя	Единица измерения	Общее количество
1	2	3	4
01	Наличие Центра (КЦСОН, ЦСО)	единица	1
02	Наличие автомобиля	единица	3
03	Поступило средств от предоставления платных социальных услуг, всего	тыс.руб.	2495,9
	в том числе:		
	гарантированных государством социальных услуг		1533,5
	дополнительных услуг, не входящие в федеральный перечень	тыс.руб	962,4
04	Потребность в средствах на содержание Центра (на год)	тыс.руб.	27171,7
05	Предусмотрено средств на содержание Центра в (на год)	тыс.руб.	27171,7
06	Профинансировано на содержание Центра (за 9 мес 2019г) 2018год)	тыс.руб.	22498,0
Отделение временного проживания граждан пожилого возраста и инвалидов			
07	Число отделений	единиц	
08	Число мест в отделении	единиц	
09	Численность лиц обслуженных за 9 мес. 2019г	человек	
	в том числе:		
	Участники ВОВ	человек	
	Инвалиды ВОВ	человек	
	Вдовы погибших(умерших) участ. и инв. ВОВ	человек	
	Инвалиды	человек	
	Ветераны труда	человек	
	Труженики тыла	человек	
	Пенсионеры	человек	
10	Численность обслуживаемых лиц на 01.10.2019г	человек	
	из них:		
	Мужчины -всего	человек	
	в том числе в возрасте, лет:		
	до 16 лет	человек	
	16-17	человек	
	18-22	человек	
	23-25	человек	
	26-30	человек	
	31-35	человек	
	36-45	человек	
	46-59	человек	
	60-74	человек	
	75-79	человек	
	80-89	человек	
	90 и старше	человек	
	Женщины - всего	человек	
	в том числе в возрасте, лет:		
	до 16 лет	человек	
	16-17	человек	
	18-22	человек	
	23-25	человек	
	26-30	человек	
	31-35	человек	
	36-45	человек	
	46-59	человек	

ОБУСО «КЦ СОН Беловского района»
 от 08.10.19

	60-74	человек	
	75-79	человек	
	80-89	человек	
	90 и старше	человек	
11	Из строки 10: инвалиды 1 группы	человек	
	инвалиды 2 группы	человек	
	инвалиды 3 группы	человек	
12	Обслуживаются в сельской местности (из строки 10)	человек	
13	Обслуживаются за плату – всего (из строки 10)		
	в том числе:		
	за полную	чел./тыс.руб.	
	за частичную	чел./тыс.руб.	
	за дополнительные услуги	чел./тыс. руб.	
14	Численность граждан пожилого возраста и инвалидов, состоящих на учёте ожидающих своей очереди для принятия на надомное обслуживание	чел.	
Отделения дневного пребывания граждан пожилого возраста и инвалидов			
15	Число отделений	единиц	1
16	Число мест в отделении	единиц	35
17	Численность лиц обслуженных (за 9 мес 2019 года)	человек	35
	в том числе:		
	Участники ВОВ	человек	
	Инвалиды ВОВ	человек	
	Вдовы погибших(умерших) участ. и инв. ВОВ	человек	
	Инвалиды	человек	6
	Ветераны труда	человек	13
	Труженики тыла	человек	
	Пенсионеры	человек	16
18	Численность обслуживаемых лиц на 01.10. 2019 г.	человек	25
	из них:		
	Мужчины – всего	человек	1
	в том числе в возрасте, лет:	человек	
	до 16 лет		
	16-17	человек	
	18-22	человек	
	23-25	человек	
	26-30	человек	
	31-35	человек	
	36-45	человек	
	46-59	человек	
	60-74	человек	1
	75-79	человек	
	80-89	человек	
	90 и старше	человек	
	Женщины - всего	человек	24
	в том числе в возрасте, лет:	человек	
	до 16 лет		
	16-17	человек	
	18-22	человек	
	23-25	человек	
	26-30	человек	
	31-35	человек	
	36-45	человек	
	46-59	человек	2
	60-74	человек	22
	75-79	человек	




	80-89	человек	
	90 и старше	человек	
19	Из строки 18:		
	инвалиды 1 группы	человек	
	инвалиды 2 группы	человек	
	инвалиды 3 группы	человек	6
20	Обслуживаются в сельской местности (из строки 18)	человек	25
21	Обслуженных за плату – всего (из строки 17)		14/5,3
	в том числе:		
	за полную	чел./тыс.руб.	11/5,1
	за частичную	чел./тыс.руб.	3/0,2
	за дополнительные услуги	чел./тыс.руб.	
22	Численность граждан пожилого возраста и инвалидов, состоящих на учёте ожидающих своей очереди для принятия в отделение дневного пребывания	чел.	
Отделения социального обслуживания на дому граждан пожилого возраста и инвалидов			
23	Число отделений	единиц	3
24	Число мест в отделении	единиц	
25	Численность социальных работников - всего	человек	56
	в том числе, работающие с полной нагрузкой (на ставку)	человек	56
26	Численность лиц обслуженных (за 9 мес 2019 год)	человек	521
	в том числе:		
	Участники ВОВ	человек	1
	Инвалиды ВОВ	человек	
	Вдовы погибших (умерших) участ. инв. ВОВ	человек	2
	Инвалиды	человек	158
	Ветераны труда	человек	158
	Труженики тыла	человек	29
	Пенсионеры	человек	173
27	Численность обслуживаемых лиц на 01.10.2019 г.	человек	488
	из них:		114
	Мужчины - всего	человек	
	в том числе в возрасте, лет:	человек	
	до 16 лет		
	16-17	человек	
	18-22	человек	
	23-25	человек	
	26-30	человек	
	31-35	человек	
	36-45	человек	
	46-59	человек	2
	60-74	человек	50
	75-79	человек	32
	80-89	человек	29
	90 и старше	человек	1
	Женщины - всего		374
	в том числе в возрасте, лет:	человек	
	до 16 лет		
	16-17	человек	
	18-22	человек	
	23-25	человек	
	26-30	человек	
	31-35	человек	
	36-45	человек	
	46-59	человек	2
	60-74	человек	129
	75-79	человек	131

Комитет
 по обеспечению
 населения
 93 от 08.10.19 г. 3

	80-89	человек	106
	90 и старше	человек	6
28	Из строки 27: инвалиды 1 группы	человек	8
	инвалиды 2 группы	человек	70
	инвалиды 3 группы	человек	69
29	Обслуживаются в сельской местности (из строки 27)	человек	488
30	Обслуженных за плату – всего (из строки 26)		521/2490,6
	в том числе:		268/1278,4
	за полную	чел./тыс.руб.	
	за частичную	чел./тыс.руб.	69/249,8
	за дополнительные услуги	чел./тыс.руб.	521/962,4
31	Численность граждан пожилого возраста и инвалидов, состоящих на учёте ожидающих своей очереди для принятия на надомное обслуживание	чел.	0
Специализированные отделения социально-медицинского обслуживания на дому граждан пожилого возраста и инвалидов			
32	Число отделений	единиц	
33	Число мест в отделении	единиц	
34	Численность социальных работников - всего	человек	
	в том числе, работающие с полной нагрузкой (на ставку)	человек	
	Численность медицинских сестёр	человек	
35	Численность лиц обслуженных (год)	человек	
	в том числе:		
	Участники ВОВ	человек	
	Инвалиды ВОВ	человек	
	Вдовы погибших(умерших) участ. и инв. ВОВ	человек	
	Инвалиды	человек	
	Ветераны труда	человек	
	Труженики тыла	человек	
	Пенсионеры	человек	
36	Численность обслуживаемых лиц на 01.10.2019г.	человек	
	из них:		
	Мужчины - всего	человек	
	в том числе в возрасте, лет:		
	до 16 лет	человек	
	16-17	человек	
	18-22	человек	
	23-25	человек	
	26-30	человек	
	31-35	человек	
	36-45	человек	
	46-59	человек	
	60-74	человек	
	75-79	человек	
	80-89	человек	
	90 и старше	человек	
	Женщины - всего		
	в том числе в возрасте, лет:		
	до 16 лет	человек	
	16-17	человек	
	18-22	человек	
	23-25	человек	
	26-30	человек	
	31-35	человек	

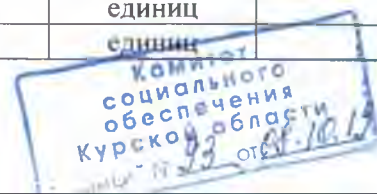
	36-45	человек	
	46-59	человек	
	60-74	человек	
	75-79	человек	
	80-89	человек	
	90 и старше	человек	
37	Из строки 36: инвалиды 1 группы	человек	
	инвалиды 2 группы	человек	
	инвалиды 3 группы	человек	
38	Обслуживаются в сельской местности (из строки 36)	человек	
39	Обслуживаются за плату – всего (из строки 36)		
	в том числе:		
	за полную	чел./тыс.руб.	
	за частичную	чел./тыс.руб.	
	за дополнительные услуги	чел./тыс.руб.	
40	Численность граждан пожилого возраста и инвалидов, состоящих на учёте ожидающих своей очереди для принятия в специализированное отделение	человек.	
Отделение организации и предоставления социальной помощи и(или) социальных услуг гражданам, оказавшимся в трудной жизненной ситуации			
41	Число отделений	единиц	1
42	Число работников в отделении	человек	2
43	Численность лиц обслуженных (за 9 мес. 2019 года)	человек	121
	в том числе:		
	Участники ВОВ	человек	-
	Инвалиды ВОВ	человек	-
	Вдовы погибших(умерших) участ. и инв. ВОВ	человек	-
	Инвалиды	человек	35
	Ветераны труда	человек	8
	Труженики тыла	человек	78
	Пенсионеры	человек	
	Многодетные и неполные семьи, дети оставшиеся без попечения родителей	человек	
44	Число услуг оказанных за (за 9 мес 2019 год)	единиц	6
45	Нагрузка на одного работника в день	человек	-
46	Численность граждан, состоящих на учёте в отделении и нуждающихся в адресной материальной помощи	человек	0
Отделение профилактики безнадзорности детей и подростков			
47	Число отделений	единиц	
48	Численность работников в отделении	человек	
49	Численность детей и подростков, состоящих на социальном патронаже (за 9 мес 2019 год)	человек	
Отделение реабилитации детей и подростков с ограниченными физическими и умственными возможностями			
50	Число отделений	единиц	
51	Численность работников в отделении	человек	
52	Оказана консультативная помощь семьям, испытывающим трудности в воспитании детей и подростков (за отчётный период)	человек	

Отделение психолого-педагогической помощи населению			
53	Число отделений	единиц	
54	Численность работников в отделении	человек	
55	Оказана психолого-педагогическая помощь гражданам, оказавшимся в трудной жизненной ситуации (за отчётный период)	человек	



Организационно-методическое отделение			
56	Число отделений	единиц	
57	Численность работников в отделении	человек	
58	Результаты проводимой работы за отчётный период (<i>сообщать в пояснительной записке</i>)		
Консультативное отделение			
59	Число отделений	единиц	
60	Численность работников в отделении	человек	
61	Результаты проводимой работы за отчётный период (<i>сообщать в пояснительной записке</i>)		
Бесплатное питание			
62	Число предприятий, учреждений и организаций, предоставляющих питание бесплатно и на льготных условиях малоимущим гражданам, всего	единиц	
63	Численность лиц, нуждающихся в бесплатном питании	человек	
64	Численность лиц, нуждающихся в питании на льготных условиях	человек	
65	Численность лиц, пользующихся горячим питанием на предприятиях, учреждениях и организациях питания, всего	человек	
66	Численность лиц, получивших продуктовые наборы (<i>за отчётный период</i>)	человек	
Торгово-бытовое обслуживание			
67	Число социальных магазинов - всего	единиц	
68	Число социальных отделов (секций) - всего	единиц	
69	Численность лиц, прикрепленных к социальным магазинам (<i>секциям, отделам</i>), всего	человек	
70	Число оказанных бытовых услуг	единиц	
Обеспечение твёрдым топливом			
71	Обеспечены топливом домовладения - всего	единиц	
	в том числе:		
	Участников ВОВ	единиц	
	Инвалидов ВОВ	единиц	
	Вдов погибших(умерших) участ. и инв. ВОВ	единиц	
	Инвалидов	единиц	
	Ветеранов труда	единиц	
	Тружеников тыла	единиц	
	Пенсионеров		
Ремонт жилья			
72	Ремонт жилья, домовладений - всего	единиц	
	в том числе:	единиц	
	Участников ВОВ	единиц	
	Инвалидов ВОВ	единиц	
	Вдов погибших(умерших) участ. и инв. ВОВ	единиц	
	Инвалидов	единиц	
	Ветеранов труда	единиц	
	Тружеников тыла	единиц	
	Пенсионеров	единиц	

Вспашка огородов			
73	Вспахано приусадебных участков - всего	единиц	
	в том числе:	единиц	
	Участников ВОВ	единиц	
	Инвалидов ВОВ	единиц	
	Вдов погибших(умерших) участ. и инв. ВОВ	единиц	
	Инвалидов	единиц	



	Ветеранов труда	единиц	
	Тружеников тыла	единиц	
	Пенсионеров	единиц	
<i>Дополнительное обслуживание</i>			
74	Численность граждан, пользующихся услугами специалистов, находящихся в штате Центра		
	- парикмахера	чел/тыс.руб.	
	- массажиста	чел/тыс.руб.	
	- медработника	чел/тыс.руб.	
	- слесаря сантехника	чел/тыс.руб.	
	- другие специалисты	чел/тыс.руб.	
75	Число радио и телепередач	единиц	-
76	Число статей в местной печати по вопросам социального обслуживания	единиц	7

Директора Центра А.Н. Некрасова
(Ф.И.О.)

Должностное лицо
ответственное за
составление формы Бобракова В. П.
(Ф.И.О.) (подпись)

.....(47149)2-18-44.....
(номер контактного телефона)



.....
(подпись)

В. Бобракова

08.10.2019г.
(дата составления документа)

Примечание: В дальнейшем отчёт предоставлять в комитет социального обеспечения Курской области до 10 числа следующего за отчётным периодом (10 января, 10 апреля, 10 июля, 10 октября)

Комитет
социального
обеспечения
Курской области
"Справка" № 93 от 08.10.19